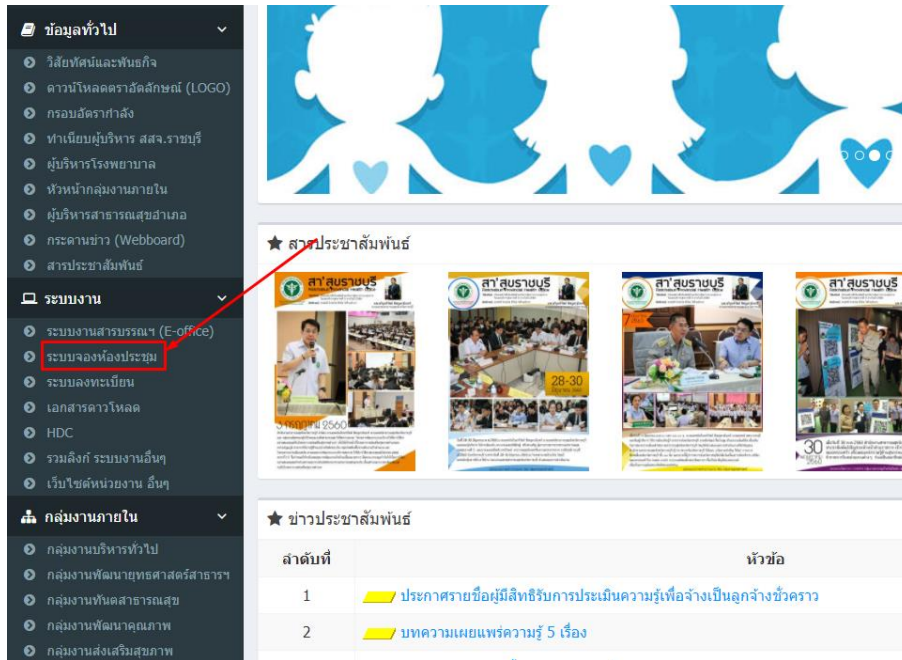


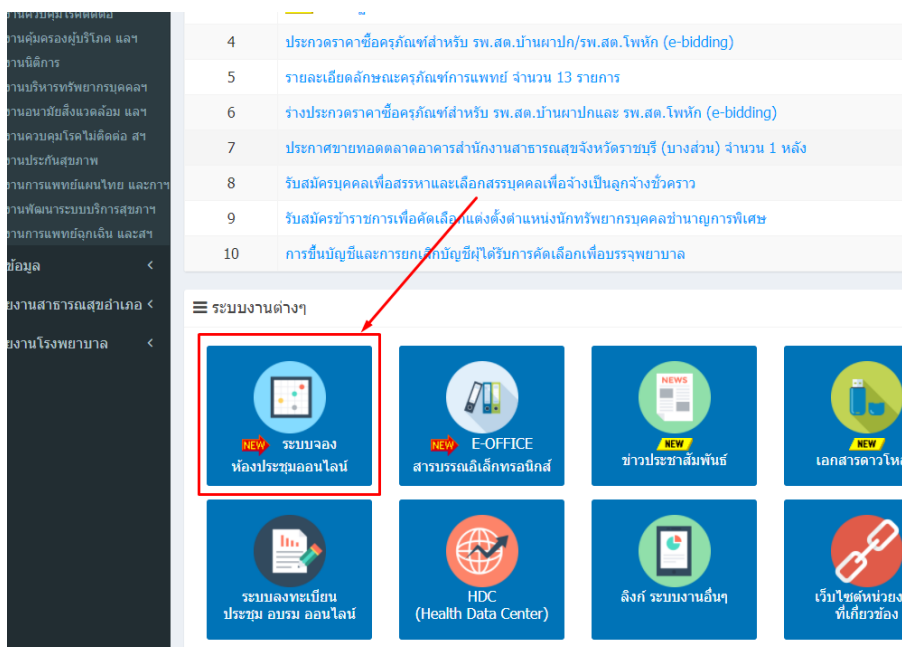
ขั้นตอนการใช้ “ระบบจองห้องประชุม ออนไลน์” ของ สำนักงานสาธารณสุขจังหวัดราชบุรี

๑. ช่องทางเข้าใช้งาน “ระบบจองห้องประชุม ออนไลน์” เข้าได้ที่ เว็บไซต์ “สสจ.ราชบุรี” โดยมีให้เลือก ๓ ทาง ดังนี้

๑.๑ ทางด้านแถบเมนูด้านซ้ายมือ



๑.๒ ทาง เมนู ในหน้าแรกของเว็บไซต์





๑.๓ ทาง ด้านล่าง ในหน้าแรกของเว็บไซต์

ปฏิทินการจองห้องประชุม

<<เดือนก่อนหน้า เดือนถัดไป>> ธันวาคม 2017

อาทิตย์	จันทร์	อังคาร	พุธ	พฤหัสบดี	ศุกร์	เสาร์
26	27	28	29	30	1	2
3	4	5	6	7	8	9
10	11	12	13	14	15	16
17	18	19	20	21	22	23
24	25	26	27	28	29	30
31	1	2	3	4	5	6

 [เขียนใบจอง และ ดูรายละเอียดข้อมูลการจอง คลิกเลย](#)



๒. การเขียนใบจองห้องประชุม จะอยู่ด้านล่าง (ดังภาพ) ก็ทำการกรอกข้อมูลให้ครบ **โดยเน้นย้ำให้ตรวจสอบข้อมูลก่อนทำการบันทึกข้อมูล** หากมีการกรอกข้อมูลผิดพลาด หรือต้องการแก้ไข ให้ติดต่อ กลุ่มงานบริหารทั่วไป ข้อมูลติดต่อตามรายละเอียดตามที่ระบุไว้

เขียนใบจองห้องประชุม

*เลือกห้องประชุม	เลือกห้องประชุม ▼
*รูปแบบห้องประชุม	กรุณาเลือกห้องประชุมก่อน
*จำนวนผู้เข้าร่วมประชุม	ใส่เฉพาะตัวเลข
*วัน-เวลา เปิด การประชุม	<input type="text" value="📅"/> <input type="text" value="🕒 08:30"/>
*วัน-เวลา ปิด การประชุม	<input type="text" value="📅"/> <input type="text" value="🕒 16:30"/>
*ชื่อหน่วยงาน ที่จอง	สำนักงานสาธารณสุขจังหวัดราชบุรี
*ชื่อกลุ่มงาน ที่จอง	<input type="text"/>
*หัวข้อการประชุม	ใส่หัวข้อการประชุม ชื่อเรื่อง
รายละเอียดอื่นๆ เพิ่มเติม (ถ้ามี)	ใส่ข้อมูลรายละเอียดเพิ่มเติม อื่นๆ เช่น อุปกรณ์ที่ต้องใช้เพิ่มเติม เช่น โทรทัศน์ เครื่องเสียง โปรเจคเตอร์
*ชื่อ-นามสกุล ผู้จอง	ใส่ชื่อ นามสกุล (มีคำนำหน้านาม) เช่น นายตั้งใจ มาทำงาน
*เบอร์โทร (ต้องติดต่อได้)	ใส่เบอร์ติดต่อ เช่น 032-123456, 086-1559999

*** หัวข้อ "สีแดง" คือต้องกรอกข้อมูลให้ครบ**
**** ตรวจสอบข้อมูลให้ดีก่อนทำการบันทึกข้อมูล นะคะ**
***** หากต้องการแจ้ง "แก้ไข" หรือ "ยกเลิกการจอง" ให้โทรประสานที่**
***** "กลุ่มงานบริหารทั่วไป สสจ.ราชบุรี" โทร 032-326268 ต่อ 311**

บันทึกข้อมูลการจอง

๓. หลังจากทำการบันทึกการจองแล้ว ระบบจะแสดงข้อมูลการจอง “บนปฏิทินการจอง” ให้เห็น (ดังภาพ) โดยระบบจะแบ่งสถานะการจองเป็น ๒ สถานะ คือ ๑.รอเจ้าหน้าที่อนุมัติ ๒.อนุมัติแล้ว โดยสามารถคลิกที่แถบสถานะการจอง เพื่อดูรายละเอียดเพิ่มเติมได้ (ดังภาพ)

ปฏิทินแสดงข้อมูลการจองห้องประชุม

<<เดือนก่อนหน้า เดือนถัดไป>> วันนี้

ธันวาคม 2017

อาทิตย์	จันทร์	อังคาร	พุธ	พฤหัสบดี	ศุกร์	เสาร์
26	27	28	29	30	1	2
ห้องประชุม ชั้น 4 (ห้องใหญ่) 08:30-16:30 เรื่อง ทอ			ห้องประชุม ชั้น 4 (ห้องเล็ก) 08:30-16:30 เรื่อง อมร			
ห้องประชุม ชั้น 5 08:30-16:30 เรื่อง ทดสอบการประชุมอีกครั้งนะครับ						
3	4	5	6	7	8	9
ห้องประชุม ชั้น 4 (ห้องเล็ก)						
10	11	12	13	14	15	16
ห้องประชุม ชั้น 4 (ห้องใหญ่) 08:30-16:30 เรื่อง อบรมการป้องกันการค้าเสรีกับก๊วนวิศวะ						
17	18	19	20	21	22	23
ห้องประชุม ชั้น 4 (ห้องใหญ่) 08:30-16:30 เรื่อง m			ห้องประชุม ชั้น 6 08:30-16:30 เรื่อง อบรมงบประมาณ			
24	25	26	27	28	29	30
ห้องประชุม ชั้น 6 10:30-12:30 เรื่อง อบรมศูนย์ป้องกันแพทช์เงิน						
31	1	2	3	4	5	6
ห้องประชุม ชั้น 6 10:30-						

รายละเอียดแบบสถานะ

รอเจ้าหน้าที่อนุมัติ

อนุมัติแล้ว

* คลิกที่แถบการจอง เพื่อดูรายละเอียดเพิ่มเติมได้
 ** จองห้องได้ไม่เกิน 10 วัน หากต้องการจองมากกว่านี้ ให้ติดต่อกับ กลุ่มงานบริหาร
 *** หากมีข้อสงสัย หรือต้องการเปลี่ยนแปลงข้อมูลการจอง สามารถแจ้งติดต่อได้ที่

รายละเอียดการจองห้องประชุม

ห้องประชุมที่จอง วันที่จัดการประชุม เวลา หัวข้อการประชุม หน่วยงานที่จอง กลุ่มงาน จำนวนผู้เข้าประชุม รายละเอียดอื่นๆ วันที่เขียนใบจอง สถานะการจองปัจจุบัน วัน-เวลา อีเมลสถานะ หมายเหตุ	<div style="background-color: #008000; color: white; padding: 5px; text-align: center; font-weight: bold;">ห้องประชุม ชั้น 4 (ห้องใหญ่)</div> <div style="background-color: #008000; color: white; padding: 5px; text-align: center; font-weight: bold;">19 ธ.ค. 2560 - 20 ธ.ค. 2560</div> <div style="background-color: #008000; color: white; padding: 5px; text-align: center; font-weight: bold;">08:30 - 16:30 น.</div> meeting 2 สำนักงานสาธารณสุขจังหวัดราชบุรี ส่งเสริมสุขภาพ 120 คน ไม่ได้รับ 23 พ.ย. 2560 15:19 น. <div style="background-color: #FFD700; padding: 5px; text-align: center; font-weight: bold;">รอการอนุมัติ</div> ยังไม่มีการอีเมล ไม่ระบุ
--	--

ปิด

คลิกเพื่อดูรายละเอียด